

Siedziba Spółki
ul. Przemysłowa 4
16-400 Suwałki

Centrala
tel. (87) 562 99 93

Biuro Obsługi Klienta
tel. (87) 562 99 51

Dział Spraw Pracowniczych,
Organizacyjnych i BHP
tel. (87) 562 99 55

Dział Finansowo - Księgowy
tel. (87) 562 99 97

Dział Inwestycji i Zakupów
tel. (87) 562 99 77

Zakład Robót Inżynierskich
i Obsługi
tel. (87) 562 99 75

Zakład Wytwarzania
tel. (87) 562 99 65

Zakład Dystrybucji Ciepła,
Zakład Sieci Ciepłych

ul. E. Plater 28C
tel. (87) 562 99 66

Zgłaszanie awarii
tel. 993;
(+48) 601 259 297



Znak sprawy: ZP-MD/28/D/25/070

Wykonawcy

Dotyczy: Przetargu nieograniczonego ZP-MD/28/D/25 Dostawa, montaż i automatyzacja nowej wagi samochodowej wraz ze zmianą lokalizacji i dostosowaniem istniejącej wagi do automatycznego systemu ważenia

W związku z zapytaniami dotyczącymi Specyfikacji Warunków Zamówienia Zamawiający wyjaśnia:

Pytanie 1:

Jaki obecnie jest program wagowy?

Odpowiedź:

Obecnie zainstalowany program wagowy – JONKAR wersja 1.3.1.0

Pytanie 2:

Czy istnieje Miejscowy Plan Zagospodarowania Przestrzennego pozwalający na posadowienie wagi w planowanym miejscu?

Odpowiedź:

Zapisy Miejscowego Planu Zagospodarowania Przestrzennego pozwalają na posadowienie wag w planowanym miejscu.

Pytanie 3:

Czy istnieją jakiegokolwiek kolizje z sieciami w miejscu budowy obu wag(sieci: wod-kan, teletechnika, gaz itp)?

Odpowiedź:

Brak jest jakichkolwiek kolizji w planowanym miejscu budowy obu wag.

Pytanie 4:

Prosimy o przedstawienie dokumentacji technicznej wagi do przeniesienia.

Odpowiedź:

Zamawiający posiada na wyposażeniu wagę typu WSAS01-N/PB.

Załącznik graficzny nr 1.

Pytanie 5:

Czy są doprowadzone konieczne media do miejsca montażu wag(zasilanie 230V, internet)?

Odpowiedź:

Zamawiający zapewni w miejscu montażu wag kanały technologiczne oraz media (zasilanie 230V, internet).

Pytanie 6:

Prosimy o zdjęcia obecnej wagi i jej pomostów oraz miejsca instalacji nowych wag(nawierzchnia).

Odpowiedź:

Docelowym miejscem montażu wag jest nowoprojektowany odcinek drogi wewnętrznej Zamawiającego.

Załącznik graficzny nr 2.

Pytanie 7:

Jak należy rozumieć zapis o naprawie najazdów wagi przeniesionej?

Odpowiedź:

Najazdy łączące drogę z pomostem ważącym mają uszkodzoną zewnętrzną powierzchnię betonową.

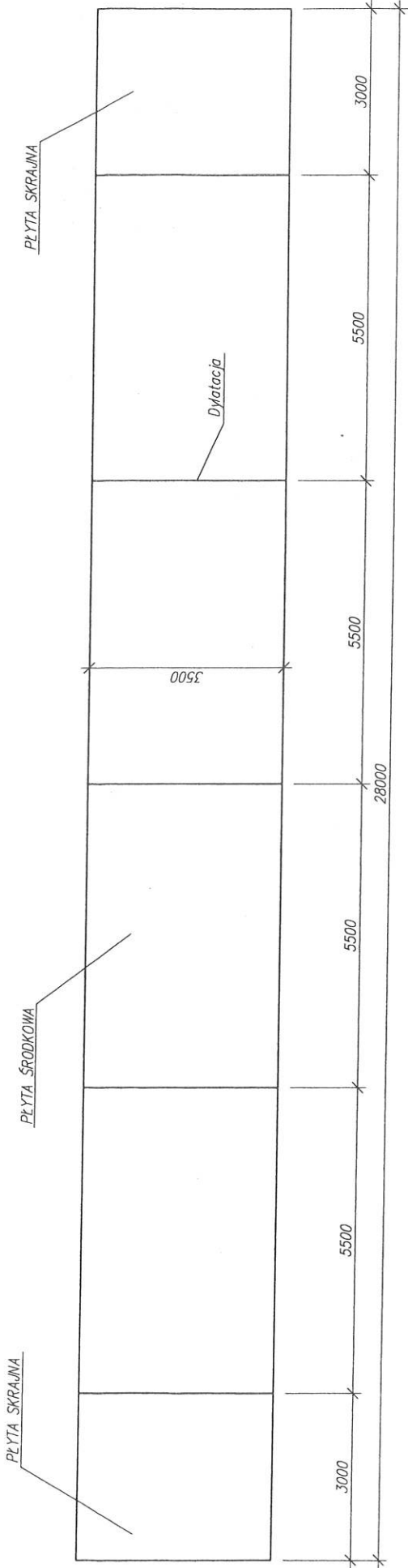
Pytanie 8:

Uprzejmie prosimy o przedłużenie terminu składania ofert do powyższego przetargu.

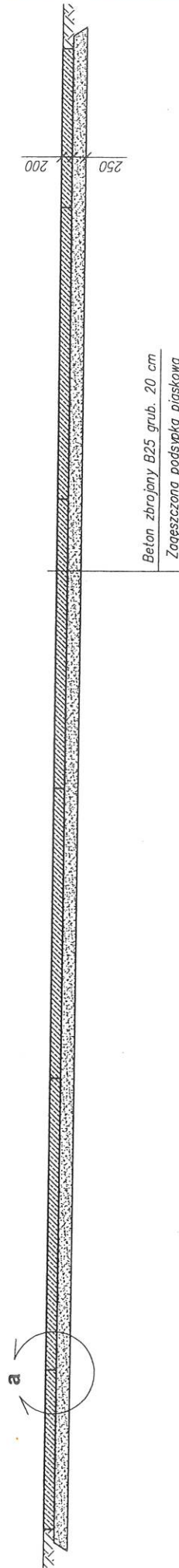
Przedsiębiorstwo Energetyki Ciepłej w Suwałkach Sp. z o.o. modyfikuje Specyfikację Warunków Zamówienia w zakresie Opisu przedmiotu zamówienia (Załącznik nr 1 do SWZ i Umowy), wizji lokalnej oraz terminu złożenia oferty.

Ujednoliconą SWZ Zamawiający umieści na stronie prowadzonego postępowania.

RZUT Z GÓRY

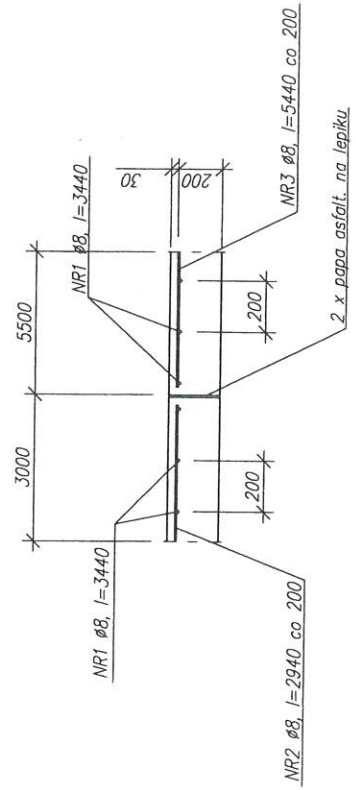


PRZEKRÓJ PODŁUŻNY



PRZEKRÓJ PODŁUŻNY - SZCZEGÓŁ "a"

1:20



Beton konstrukcyjny C20/25 (B25)
Stal zbrojeniowa A-II

